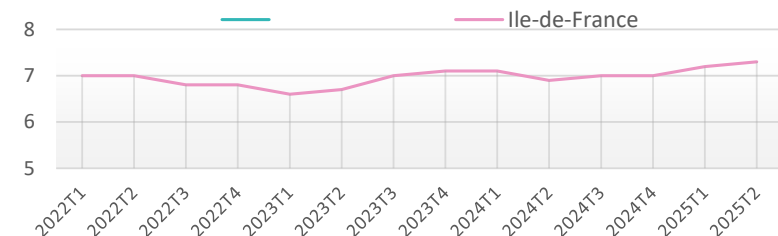




Bassin D'Emploi : T2 VALLÉE SUD GRAND PARIS

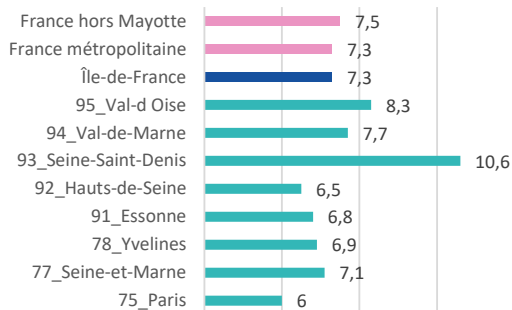
MÉTÉO DE L'EMPLOI

Taux de chômage



Le taux de chômage trimestriel est une donnée INSEE disponible au niveau région et département. Le taux de chômage par commune est disponible uniquement pour 2021 (recensement). Accédez aux données via le lien (page 5).

2e trimestre 2025



Source : INSEE

Les demandeurs d'emploi inscrits à France Travail

3e trimestre 2025

Ensemble des inscrits par catégorie

	3e trimestre 2025		Évolution sur	
	Effectif	Part	un trimestre	un an
Ensemble des inscrits tenus de rechercher un emploi (cat. A, B, C)	29 686	80,9%	3,7%	7,4%
Cat. A : sans emploi	18 942	51,6%	8,3%	9,9%
Cat. B : en activité réduite courte	4 488	12,2%	3,4%	0,2%
Cat. C : en activité réduite longue	6 256	17,1%	-7,9%	5,7%
Ensemble des inscrits non tenus de rechercher un emploi (cat. D, E)	3 149	8,6%	-9,2%	1,9%
Cat. D : sans emploi (stage, formation, maladie...)	1 478	4,0%	-17,3%	7,7%
Cat. E : en emploi (contrats aidés, création d'entreprise...)	1 671	4,6%	-0,5%	-2,7%
Ensemble des inscrits (catégories A, B, C, D, E)	32 835	89,5%	2,3%	6,9%
Cat. F : parcours social	394	1,1%	40,7%	
Cat. G : en attente d'orientation	3 455	9,4%	15,7%	
Ensemble des inscrits (catégories A, B, C, D, E, F, G)	36 684	100%	3,7%	19,4%

NC = non communicable selon le secret statistique

Source : France Travail - STMT

Les offres d'emploi diffusées dans le bassin d'emploi

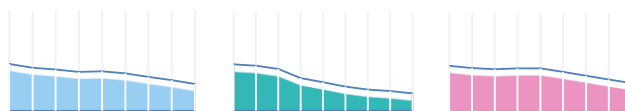
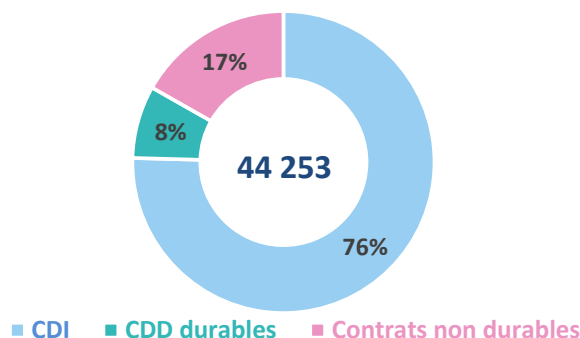
Cumul sur une année glissante au 3e trimestre 2025

Entre le 4e trimestre 2024 et le 3e trimestre 2025, 44 253 offres d'emploi ont été diffusées dans le bassin d'emploi (-21,3 % sur un an).

Parmi ces offres, 84,3 %, concernent des contrats durables (avec 76,4 % de CDI). Sur un an, les offres de CDI ont diminué de 21,3 %, celles de CDD d'au moins six mois ont diminué de 23,3 %, et celles de CDD de moins d'un mois ont diminué de 23,4 %.

Parmi l'ensemble de ces offres diffusées, 11 147 ont été confiées à France Travail (soit 25 %).

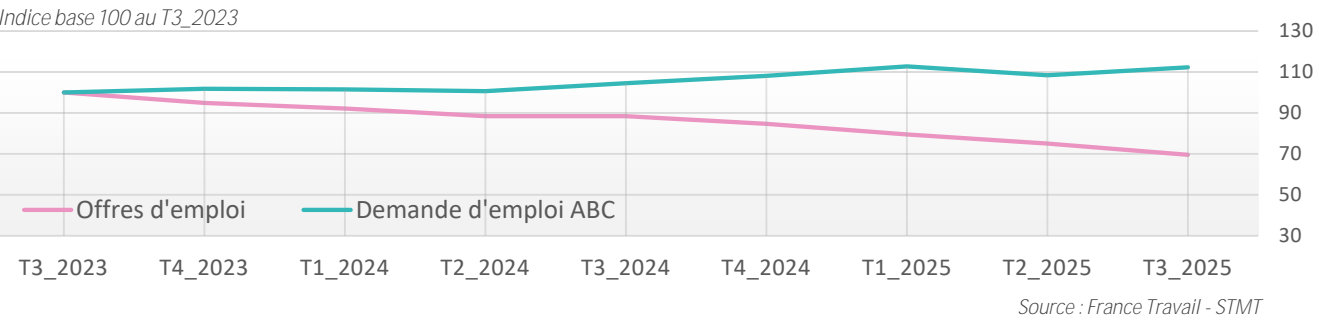
Source : France Travail - STMT



Evolution trimestrielle par type de contrats

Offre et Demande d'emploi / Evolution trimestrielle

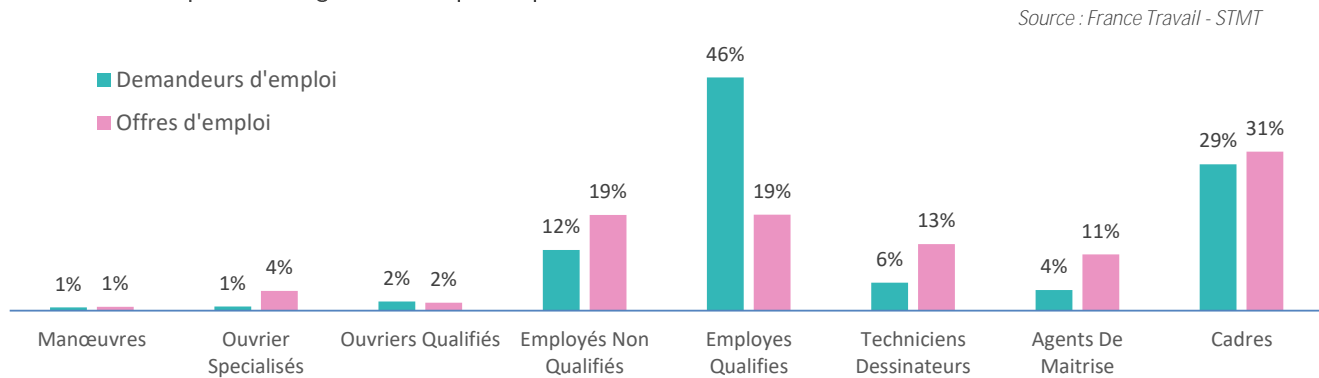
Entre le 3e trimestre 2023 et le 3e trimestre 2025, le nombre de demandeurs **d'emploi** (catégories A, B, C) a augmenté de 12,4 % dans le bassin d'emploi. Sur la même période, le nombre d'offres d'emploi a diminué de 30,4 %.



Offre et Demande d'emploi / Niveau de qualification

3e trimestre 2025

Parmi les 29 686 demandeurs **d'emploi** inscrits en catégories A, B ou C, 46,1 % sont qualifiés. Du côté des employeurs, 19,0 % des 44 253 offres d'emploi ciblent également des profils qualifiés.



Métiers les plus recherchés sur le marché du travail

3e trimestre 2025

Top des métiers (domaine professionnel) les plus recherchés par les demandeurs d'emploi	Demandeurs d'emploi	Offres d'emploi
Secrétariat et assistance	1 950	1 299
Aide à la vie quotidienne	1 668	3 538
Systèmes d'information et de télécommunication	1 582	4 557
Edition et communication	1 184	282
Personnel de conduite du transport routier	1 025	256
Stratégie commerciale, marketing et supervision des ventes	1 017	1 199
Commerce non alimentaire et de prestations de confort	1 002	210

Source : France Travail - STMT

Top des métiers (domaine professionnel) les plus recherchés par les recruteurs	Offres d'emploi	Demandeurs d'emploi
Force de vente	5 174	970
Systèmes d'information et de télécommunication	4 557	1 582
Aide à la vie quotidienne	3 538	1 668
Comptabilité et gestion	2 656	862
Soins paramédicaux	2 347	316
Formation initiale et continue	1 531	849
Production culinaire	1 338	910

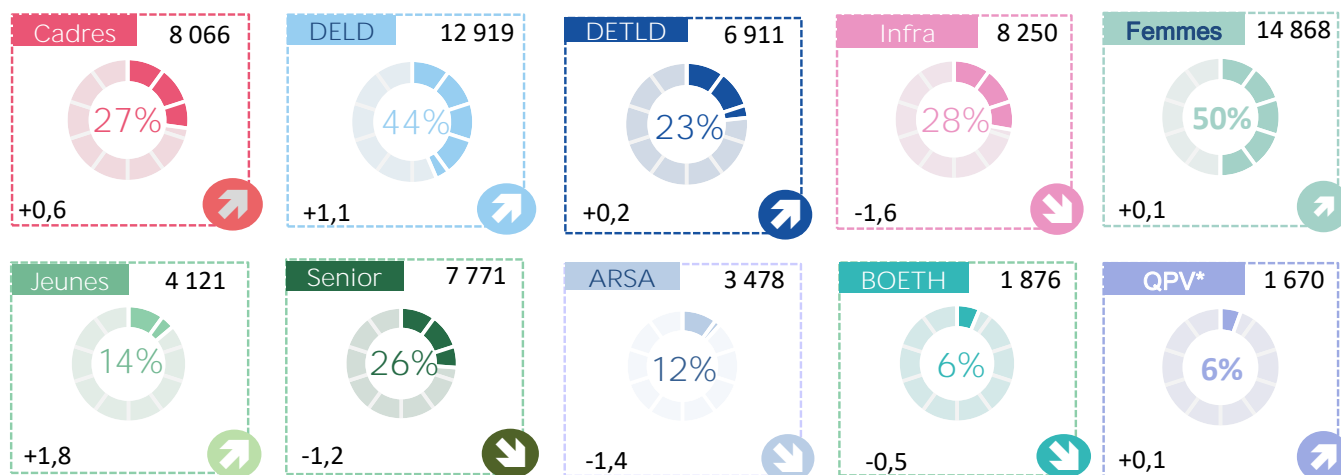
Parmi les domaines les plus recherchés par les demandeurs **d'emploi** en catégories A, B, C, « Secrétariat et assistance » regroupent 1 950 inscrits, « Aide à la vie quotidienne » 1 668.

Les domaines les plus recherchés par les employeurs reflètent un fort intérêt pour certains secteurs comme « Force de vente » regroupant 5 174 offres d'emploi, « Systèmes d'information et de télécommunication » 4 557 offres d'emploi.

La part des publics spécifiques dans la DEFM (cat. ABC)

3e trimestre 2025

Parmi les demandeurs d'emploi en catégorie ABC, 27 % sont des cadres (soit 8 066 demandeurs d'emploi), avec une hausse de leur part sur un an (0,6 point(s)). Les demandeurs d'emploi de longue durée (DELD) forment 44 % de la demande, une proportion en hausse, ce qui traduit une persistance du chômage de longue durée.



Source : France Travail - STMT

* Le statut QPV étant indéterminé pour une partie des demandeurs, la part réelle des résidents en QPV pourrait être sous-estimée

La formation des demandeurs d'emploi

Cumul sur une année glissante (Résultats SISP : octobre 2024 à septembre 2025)

À fin septembre 2025, 5 579 entrées en formation (y compris CPF) ont été enregistrées dans le bassin d'emploi, ce qui représente une baisse de 9,7 % sur un an. Parmi elles, 661 concernent des demandeurs d'emploi de longue durée (DELD), soit 11,8 %.

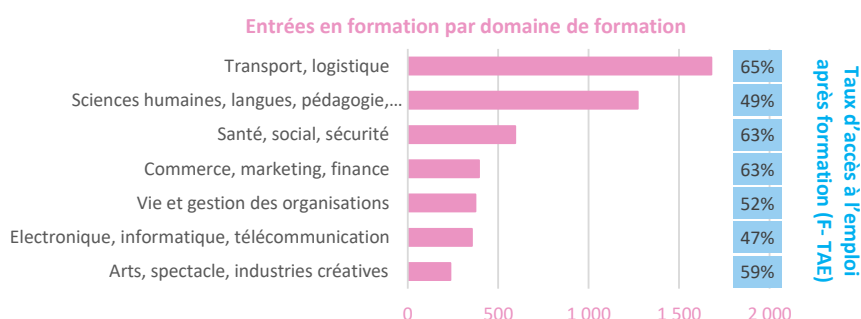
Le CPF finance 57 % des formations. Hors CPF, 2 370 entrées en formation sont recensées, dont 1 440 (60,8 %) pour les publics prioritaires (F-PRIO). Parmi ces demandeurs d'emploi prioritaires, 24,4 % sont des DELD.

Par ailleurs, 1 932 demandeurs d'emploi ont accédé à un emploi dans les 6 mois suivant la sortie de formation (F-TAE), soit un taux d'accès à l'emploi de 58,1 %. Parmi les DELD sortis de formation, 486 ont retrouvé un emploi, soit 46,1 %.

	Entrées en formation (y compris CPF) de août 2024 à juillet 2025			Formation des Publics prioritaires (F-PRIO) de août 2024 à juillet 2025			Accès à l'emploi des sortants de formation (FTAE) de mars 2024 à février 2025		
	Volume	Part	Evolution annuelle	Volume (FPRIO)	Part	Evolution annuelle	Volume (FTAE)	Taux (FTAE)	Evolution annuelle
TOTAL	5 579			1 440	60,8%	-1,2 pt(s)	1 932	58,1%	0,6 pt(s)
DELD	661	11,8%	-1,8 pt(s)	352	24,4%	-2 pt(s)	486	46,1%	6 pt(s)
Seniors	461	8,3%	-0,5 pt(s)	174	12,1%	-2,9 pt(s)	274	48,9%	7 pt(s)
QPV*	339	6,1%	0,5 pt(s)	163	11,3%	1,8 pt(s)	211	58,8%	-2,7 pt(s)
BOE	253	4,5%	-1,4 pt(s)	152	10,6%	-6,8 pt(s)	183	41,0%	-0,4 pt(s)
BRSA	549	9,8%	-0,9 pt(s)	366	25,4%	1,3 pt(s)	371	46,9%	0,6 pt(s)
Infra Bac	2 695	48,3%	-0,4 pt(s)	1 246	86,5%	2,7 pt(s)	1 588	59,3%	1,5 pt(s)
Jeunes	630	11,3%	0,1 pt(s)	389	27,0%	4,9 pt(s)	428	61,7%	1,7 pt(s)

Source : France Travail / Indicateurs de Performance

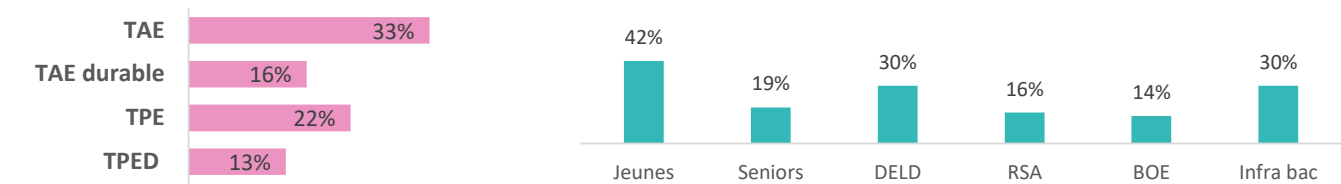
Le domaine « Transport, logistique » est celui qui enregistre le plus grand nombre d'entrées en formation (tous publics), soit 1 678 formations réalisées. Pour ce même domaine, le taux d'accès à l'emploi 6 mois après la formation est de 65,1 %.



Accès à l'emploi des demandeurs d'emploi

Cumul sur une année glissante (Résultats SISP : octobre 2024 à septembre 2025)

TAE par profil



À fin septembre 2025, le taux d'accès à l'emploi (TAE) des demandeurs d'emploi en catégorie A et B est de 33,3 %. Ce taux atteint 42,4 % pour les jeunes.

Source : France Travail / Indicateurs de Performance

Les secteurs qui recrutent (DPAE, intérim inclus)

DPAE au 3e trimestre 2025

Au 3e trimestre 2025, un total de 3 182 établissements ont recruté au sein du territoire. Le secteur Activités de services administratifs et de soutien (+35,5 % sur un an) et le secteur Santé humaine et action sociale (-21,1 % sur un an) sont les deux secteurs avec le plus grand nombre de déclarations préalables à l'embauche.

Top 7 des secteurs (NAF 21) qui recrutent

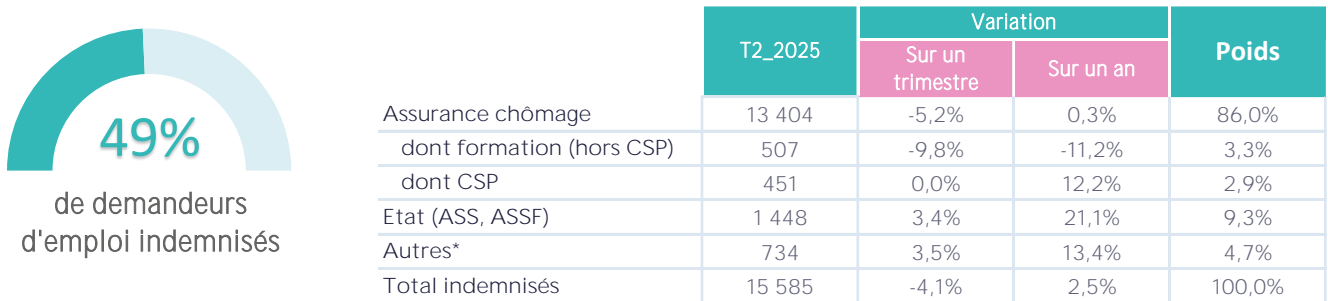
- Activités de services administratifs et de soutien
- Santé humaine et action sociale
- Arts, spectacles et activités récréatives
- Hébergement et restauration
- Information et communication
- Commerce - réparation d'automobiles et de motocycles
- Activités spécialisées, scientifiques et techniques

3e trimestre 2025	Evolution annuelle	
	En volume	en %
16 438	4 304	+35,5
9 184	-2 450	-21,1
4 501	744	+19,8
3 317	380	+12,9
2 997	-377	-11,2
2 396	40	+1,7
2 336	-316	-11,9

Source : France Travail – ACOSS / MSA

Demandeurs d'emploi indemnisés

Au 2e trimestre 2024, 15 585 demandeurs d'emploi dans le bassin d'emploi ont perçu une indemnisation (+2,5 % sur un an). Parmi les indemnisés, 86,0 % bénéficient de l'Allocation d'aide au retour à l'emploi (ARE), soit 13 404 personnes (+0,3 % sur un an).



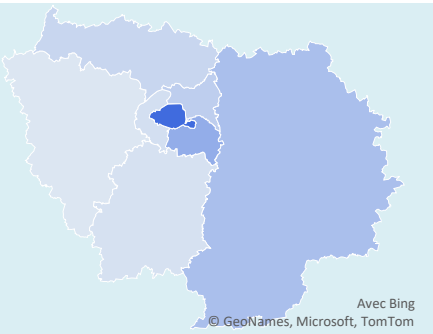
Source : France Travail – FNA

Autres : Convention de gestion France Travail (ARE-CG), AREF-CG, Rémunération Formation France Travail (RFFT), Rémunération de Fin de Formation (RFF)

Encadré : Répartition des dépenses d'indemnisation - département et région

772 772 819 €
est le montant de la dépense mensuelle d'allocation en Île-de-France pour le mois de janvier 2025.

DT 95	72 815 134 €
DT 94	81 998 150 €
DT 93	101 060 836 €
DT 92	115 824 450 €
DT 91	68 855 278 €
DT 78	88 142 157 €
DT 77	74 689 854 €
DT 75	169 386 961 €



Avec Bing
© GeoNames, Microsoft, TomTom

DEFINITION / GLOSSAIRE

Catégories statistiques d'inscrits à France Travail, chômeurs au sens du BIT (source INSEE)

Depuis 2009, la Dares et France Travail publient des données statistiques sur les inscrits à France Travail selon cinq catégories (A à E), en fonction de leur disponibilité et de leur activité professionnelle. À partir de 2025, deux nouvelles catégories sont ajoutées :

- Catégorie F : personnes très éloignées de **l'emploi**, orientées **vers un parcours d'insertion sociale**,
- Catégorie G : bénéficiaires et demandeurs du RSA en attente **d'orientation**.

Ces évolutions suivent les recommandations du Conseil national de l'information statistique (Cnis).

Les profils des demandeurs d'emploi

DELD : demandeurs d'emploi de longue durée : l'ancienneté du dépôt de la demande est égale ou supérieure à 1 an

DETLD : demandeurs d'emploi de très longue durée : l'ancienneté du dépôt de la demande est égale ou supérieure à 2 ans

DEBOE : demandeurs **d'emploi** bénéficiant de **l'obligation d'emploi**, les travailleurs reconnus handicapés par la CDAPH, ...

QPV : quartiers prioritaires de la politique de la ville

RSA : revenu de solidarité active (droit payable)

Indicateurs Stratégiques

F-PRIO : Part des publics prioritaires parmi les entrants en formation

TAE : Taux d'accès à l'emploi de l'ensemble des demandeurs d'emploi en cat. AB

FTAE : Taux **d'accès** à **l'emploi** 6 mois après la sortie de formation

TPED : Taux de présence en emploi durable

L'accès à l'emploi correspond aux situations suivantes : présence dans le fichier de la Déclaration Sociale Nominative pour un ou plusieurs contrats de 78h ou plus dans le mois, changement de catégorie **d'inscription** manifestant un accès à **l'emploi** (bascule en catégorie E, bascule en catégorie C), **sortie des listes pour reprise d'emploi déclarée**.

La notion de demandeur d'emploi inscrit à France Travail diffère de celle du chômage au sens du Bureau international du travail (BIT).

Est considéré comme chômeur au sens du BIT toute personne âgée de 15 ans ou plus qui :

1. **n'a** pas travaillé au moins une heure pendant une semaine de référence,
2. est disponible pour prendre un emploi dans les 15 jours,
3. a recherché activement un emploi au cours du mois précédent ou en a trouvé un débutant dans les trois mois.

Le chômage au sens du BIT est mesuré par **l'enquête** Emploi de l'Insee.

Les offres d'emploi diffusées

Les statistiques des offres d'emploi diffusées présentées par France Travail incluent les offres déposées directement par les employeurs sur le site de France Travail, ainsi que celles transmises par environ 150 sites partenaires.

Offres collectées : Ces offres sont déposées directement à France Travail par les employeurs via le site internet de France Travail (espace employeur), par l'intermédiaire d'un conseiller entreprise, ou en composant le 3995, un numéro dédié aux entreprises.

Offres partenaires : France Travail retransmet des offres venant de ses partenaires pour garantir aux demandeurs d'emploi un accès le plus large possible aux offres disponibles sur le marché. Ces offres sont soumises à un contrôle rigoureux concernant leur qualité, légalité et fraîcheur avant d'être affichées sur le site de France Travail. Les offres en doublon sont supprimées.

Les Déclarations Préalables à l'Embauche

Les données DPAE proviennent de l'Acos et ont pour origine l'Urssaf et la MSA. Pour rappel, la DPAE est une formalité obligatoire accomplie par l'employeur dans les 8 jours précédant l'embauche d'un salarié, et ce, quelles que soient la durée, la nature du contrat de travail envisagé. Les DPAE concernant une mission d'intérim sont réalisées par l'établissement de travail temporaire.



EN SAVOIR
PLUS

Accédez à l'ensemble de nos publications à l'adresse ci-dessous :



Le Pilote



Taux de chômage (BIT) et autres données socio-économiques :

Compareur de territoires
(INSEE)

Directeur de la publication
Jean Pierre TABEUR

Directeur de la rédaction
Stephan JOLY

Réalisation
Service Statistiques, Études et Analyse

France Travail Île-de-France,
3 rue Galilée
93160 Noisy-le-Grand

WWW.FRANCETRAVAIL.ORG

